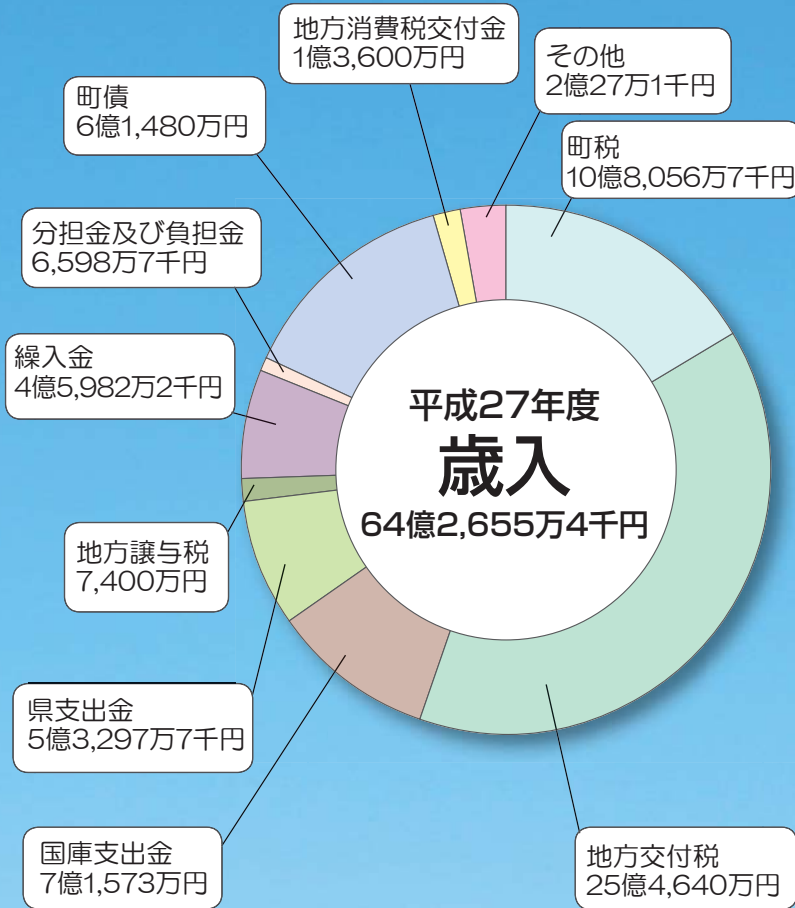


平成27年度大崎町一般会計の予算額は 64億2,655万4千円です

特別会計等を含む予算総額は、112億2,018万1千円



歳入で最も大きな割合を占めるのが、町の財政力に応じて国から交付される地方交付税で25億4,640万円、次に皆さまに納めていただく町税が10億8,056万7千円となっており、この2つで歳入全体の56.4%を占めています。

歳出を目的別に見てみると、大きなものから順に民生費（12億5,466万1千円）、衛生費（11億4,188万7千円）、公債費（9億8,855万4千円）、総務費（8億2,353万8千円）となっています。

【歳入の種類】

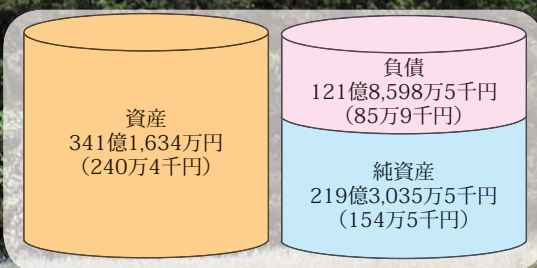
- 町税…住民税や固定資産税など皆様からの税金
- 地方交付税…町の財政状況に応じて国税の一部から交付されるお金
- 国庫支出金…国から支出されるお金
- 県支出金…鹿児島県から支出されるお金
- 地方譲与税…国税の一部が交付されるもので地方交付税とは違い、客観的基準に基づき一律に分配されるもの
- 繰入金…基金などからの収入金
- 分担金及び負担金…特定の事業で利益を受けた人から徴収したお金
- 町債…国や銀行からの借入金
- 地方消費税交付金…消費税8%のうち1.7%が一定の基準により町へ交付されるお金
- その他…使用料、手数料、財産収入など

財政分析①

大崎町全体のバランスシートを住民1人あたりにするとどうなる？

バランスシート（連結貸借対照表）

【平成25年度連結決算によるものです】




() は住民1人あたり

バランスシートとは？

民間企業で使われる財務指標のひとつであり、資産や負債などの状況を総括的に表示したものです。

住民1人あたりの
バランスシート



借方	貸方
(固定資産や株、預金などの資産がどれだけあるか)	(資産を手に入れるために払ったお金と借金)
【公共資産】 土地や建物などの固定資産	【負債の部】 資産を取得するための借金
210万円	85万9千円
【投資等】 出資金など	【純資産の部】 資産を取得するための返済義務を負わない資金
9万2千円	154万5千円
【流動資産】 現金・預金	
21万2千円	

大崎町が、これまでに整備してきた道路や公共施設などの資産総額は、341億1,634万円で、住民1人あたりで240万4千円あります。

また、資産を作るために使われたお金の中で、最も大きいものは税金などの収入ですが、町債などの借金も住民1人あたりで85万9千円あります。