

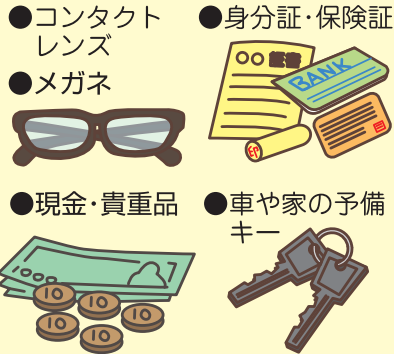
非常時にそなえて準備をしましょう

非常持出品

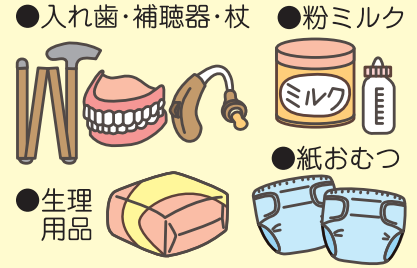
情報収集用品



貴重品など



その他



持ち運べる大きさ・重さにまとめましょう

備蓄品

食料など備蓄品

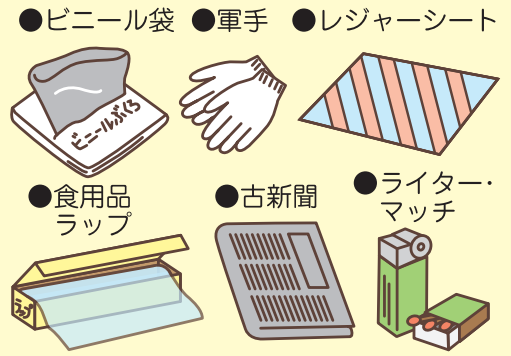


家族の状況に合わせて用意しましょう

医療品・清潔環境



あると便利な物



食品や飲料水の備蓄方法

- 行政による支援までには時間がかかります。家庭の備蓄は**1週間以上**必要です。
- 水は一人一日3L必要です。いざとなったらフロのくみ置きやトイレのタンクの水でしのぎましょう。
- 消費期限には注意してください。
- レトルト食品や乾燥食品などは消費したら買い足すようにして、備蓄を循環させることも大事です(循環備蓄)。
- 冷蔵庫には「保冷剤」を常備しましょう。



非常持ち出し品置き場

- 枕元、出入り口付近の下駄箱、車のトランクの中など、家が壊れた場合でも取り出せる場所に置きましょう。

耐震診断・耐震改修などに関してのご質問・ご相談がございましたら、下記までお問い合わせ下さい。

大崎町役場 建設課 建築係

TEL 099-476-1111 FAX 099-476-3979 電子メール kensetsu@town.kagoshima-osaki.lg.jp